



appostel

Download nu de Appostel app

De Appostel app is klaar voor gebruik! Met deze app kunt u alle kerkelijke geldzaken op één plek beheren. Via deze app kunt u op een gemakkelijke manier bijvoorbeeld digitaal giften doen voor de diaconie en de kerk, maar ook eenvoudig collectebonnen bestellen.

U kunt Appostel downloaden via de App Store (Apple) of Google Play (Android). Daarna kunt u in de app onze gemeente koppelen en is de app gereed voor gebruik.

De voordelen op een rij:

- 1) op eenvoudige wijze digitaal collectegeld overmaken
- 2) eenvoudig giften overmaken voor lokale en landelijke doelen
- 3) werken met een tegoed (om met de app snel te kunnen geven)
- 4) gemakkelijk bestellingen plaatsen, zoals collectebonnen
- 5) de historie is beschikbaar (handig voor bijvoorbeeld belastingaangifte)

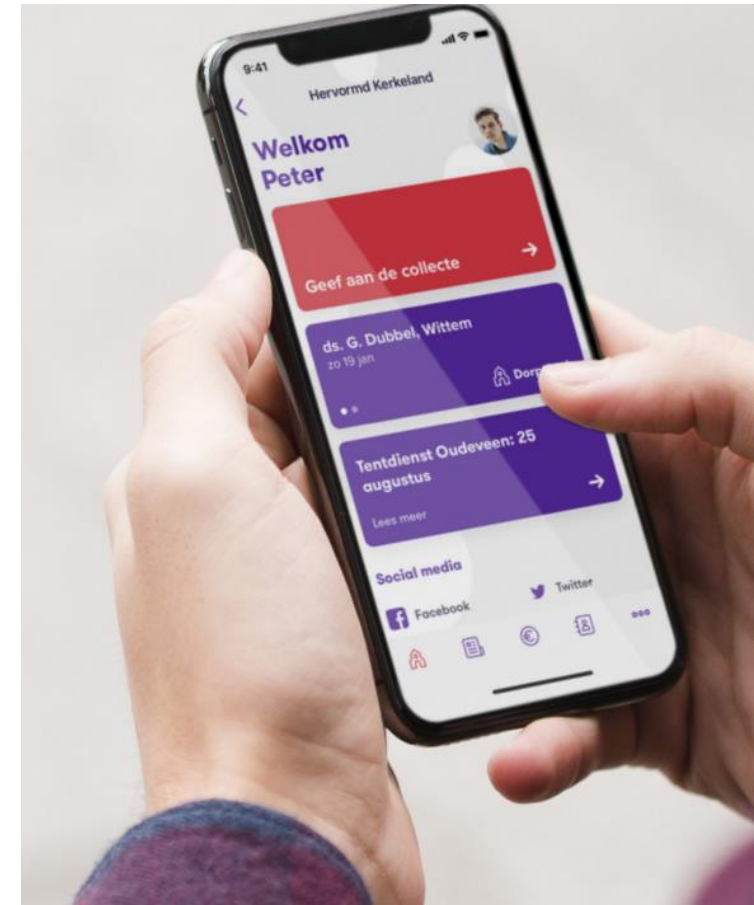
Voor het downloaden van de app heeft u een smartphone, iPhone, tablet of iPad nodig. Naast deze app is er ook een website waarmee digitale collecten en andere zaken geregeld kunnen worden. Ga hiervoor naar de website van onze gemeente:
www.hervormdlekkerkerk.nl



Apple



Android





Download nu de Appostel app

Hoe gaat u te werk?

Stap 1:

Selecteer de Play Store of de App store (u kunt ook met een QR-scanner-app gebruik maken van de QR-codes).

Stap 2:

Zoek op *appostel*



appostel

Betaalgroep Nederland B.V. - Financiën

Stap 3:

Kies voor installeren, na installatie kunt u de app openen.

U komt in het volgende scherm →



Stap 4:

Zoek onze gemeente door bij het vergrootglas onze naam in te toetsen:

venster

Stap 5:

Registreer uw eigen account

Stap 6:

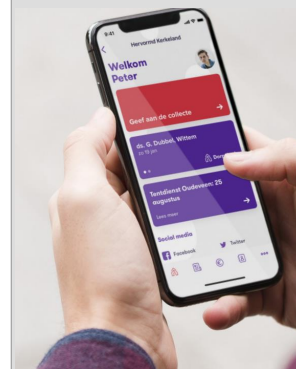
Waardeer het saldo op en vorm een tegoed.

Stap 7:

Betaal de collecte / gift met behulp van uw tegoed.


Bovenstaande betreft een eenmalige actie. Daarna zal onze gemeente direct zichtbaar worden als u de app op uw smartphone of tablet opstart.

Als u de app opstart komt u in het volgende scherm:



Onderaan het scherm kunt u eenvoudig door de app scrollen.



-  Beginscherm
-  Agenda en Nieuws: kerkelijke activiteiten
-  Financieel → Doen van collectes
→ Geef aan een doel
→ Bestellen van collectebonnen
→ Opwaarderen tegoed
-  Contactenlijst
-  Meer / Overig

 Wanneer u een betaling doet kunt u kiezen uit de volgende twee mogelijkheden: iDEAL of Tegoed.

Let op: Door in één keer een (groter) tegoed aan te kopen via iDEAL (eenmalige transactie) beperkt u meerdere transactiekosten voor de kerk bij iedere losse gift.

Na het opwaarderen, kan het soms even duren voordat het bedrag is bijgeschreven op uw tegoed.

Belangrijk:
U kunt op twee manieren een tegoed aankopen:

-  Via de knop Financieel ziet u linksboven uw saldo staan. Door te klikken op uw saldo krijgt u een pop-up te zien waar u uw saldo kunt opwaarderen.
-  Via de knop Meer komt u in een menu waar u kunt kiezen voor Instellingen en vervolgens Saldo instellingen en dan kunt u via de rode knop het saldo opwaarderen.

Mocht u hulp nodig hebben, dan kunt u contact opnemen met:
Jan de Witte

Meer info: www.appostel.nl of de website van onze kerk